


SIN ESCALA

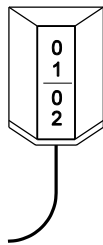
CAJAS EN POSTERÍA

CAJA DE 10 PARES



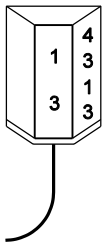
x = 3 cm
y = 4 cm
z = 5 mm

CAJA DE 20 PARES




CAJAS A MURO

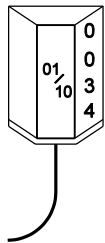
CAJA DE 10 PARES



CAJA DE 20 PARES



RED DIRECTA

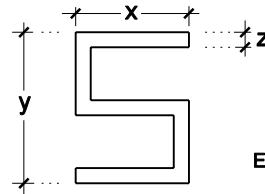


x = 2 cm
y = 2,5 cm
z = 5 mm

SIN ESCALA

NOTAS

a. DIMENSIONES DE LOS NÚMEROS



ESCALA 1:20

b. LA MARCACIÓN DE LAS CAJAS SE HACE TANTO EN LA TAPA DE LA CAJA COMO EN EL POSTE, CON PLANTILLAS DE NÚMEROS DE LA MISMA DIMENSIÓN

c. LA MARCACIÓN EN EL POSTE DEBE QUEDAR A UNA ALTURA DE 3,5 m ENTRE EL ÚLTIMO NÚMERO Y EL PISO. EL PRIMER NÚMERO SERÁ EL DEL ARMARIO Y SEGUIDAMENTE SEPARADO(S) POR LÍNEA(S) HORIZONTAL(ES) SE MARCARÁ EL NÚMERO DE LA(S) CAJA(S)

d. EN CAJAS DE 20 PS LA DE MENOR NUMERACIÓN SERÁ LA DE LA IZQUIERDA, ASÍ SE DEBE EMPALMAR

e. LA PINTURA CON QUE SE MARCARÁ LA CAJA SERÁ LACA NEGRA O AMARILLA Y PREVIAMENTE LA SUPERFICIE DE LA TAPA SERÁ LIMPIADA CON THINER PARA GARANTIZAR PERFECTA ADHERENCIA

f. LA PINTURA EN EL POSTE SERÁ A BASE DE ACEITE COLOR NEGRO

g. EN DERIVACIÓN DE RAMALES RURALES SE INDICARÁ EN EL POSTE LA(S) CAJA(S) QUE ATIENDE CADA RAMAL

MEDIDAS INDICADAS

ÍTEM	DESCRIPCIÓN	CANTIDAD	NORMA Y/O ESPECIFICACIÓN	EEPP	GRUPO EMPRESARIAL EE.PP.M.
1	LACA NEGRA O AMARILLA	LO NECESARIO		DE... MEDELLIN	TELECOMUNICACIONES
2	PINTURA NEGRA A BASE DE ACEITE	LO NECESARIO			
3	THINNER	LO NECESARIO			
				MARCACIÓN DE CAJAS DE DISPERSIÓN	
				TEL NIN-029	
ELABORÓ :D.I.T.				ESCALA : INDICADAS	
REVISÓ : Grupo Infraestructura de Red Equipo Normas y Homologación				DIBUJÓ : Área Ingeniería de Acceso	
APROBÓ : Decreto 1452					
FECHA : Diciembre de 2004					