

UNE EPM TELECOMUNICACIONES S.A.

BALANCES GENERALES AL 31 DE DICIEMBRE DE 2013 Y 2012
(En millones de pesos colombianos)

	2013	2012		2013	2012
ACTIVOS					
ACTIVOS CORRIENTES:					
Efectivo (Nota 10)	\$ 471.682	\$ 224.756		\$ 85.097	\$ 123.402
Inversiones para administración de liquidez (Nota 11)	45.874	21.955		431.064	301.898
Efectivo y equivalentes de efectivo	517.556	246.711		107.088	91.594
Deudores, neto (Nota 12)	436.799	449.178		34.141	36.176
Inventarios, neto (Nota 13)	45.485	28.341		7.190	-
Otros activos, neto (Nota 16)	28.411	21.535		112.752	91.014
Total activos corrientes	1.028.251	745.765		777.332	644.084
INVERSIONES PATRIMONIALES, NETO (Nota 14)	521.762	437.550		1.230.000	841.242
DEUDORES, NETO (Nota 12)	28.655	209.529		-	40.451
PROPIEDADES, PLANTA Y EQUIPO, NETO (Nota 15)	1.796.330	1.830.350		47.115	32.629
OTROS ACTIVOS, NETO (Nota 16)	940.146	926.954		83.586	120.935
VALORIZACIONES (Nota 17)	433.474	398.204		1.360.701	1.035.257
Total activos no corrientes	3.720.367	3.802.587		2.138.033	1.679.341
Cuentas de orden: (Nota 25)	4.748.618	4.548.352		11	11
DEUDORAS	\$ 633.838	\$ 1.477.956		2	2
ACREEDORAS POR CONTRA	\$ 647.855	\$ 641.118		1.856.419	988.655
				(237.433)	1.173.544
				45.200	(203.213)
				10.089	10.089
				433.474	398.204
				23.840	23.095
				381.842	381.842
				100.561	100.561
				(3.420)	(3.779)
				2.610.585	2.869.011
Total pasivos y patrimonio	4.748.618	4.548.352		11	11
Cuentas de orden: (Nota 25)				1.856.419	988.655
ACREEDORAS	\$ 647.855	\$ 641.118		(237.433)	1.173.544
DEUDORAS POR CONTRA	\$ 633.838	\$ 1.477.956		45.200	(203.213)
				10.089	10.089
				433.474	398.204
				23.840	23.095
				381.842	381.842
				100.561	100.561
				(3.420)	(3.779)
				2.610.585	2.869.011

Las notas adjuntas son parte integral de los estados financieros.

MARC EICHMANN PERRERET
Presidente
(Ver mi certificación adjunta)

Eduardo S. Jimenez
CLAUDIO JIMENEZ OSPINA
Vicepresidente de Finanzas

CARLOS H RAMIREZ HOYOS
Director de Contaduría
T.P. 100274
(Ver mi certificación adjunta)


JORGE ENRIQUE VUENERA DURANGO
Revisor Fiscal
T.P. 35295-T
Designado por Deloitte & Touche Ltda.
(Ver mi opinión adjunta)

UNE EPM TELECOMUNICACIONES S.A.

**ESTADOS DE ACTIVIDAD FINANCIERA, ECONÓMICA, SOCIAL Y AMBIENTAL
POR LOS AÑOS TERMINADOS AL 31 DE DICIEMBRE DE 2013 Y 2012
(En millones de pesos colombianos)**


	2013	2012
INGRESOS OPERACIONALES - NETO (Nota 26)	\$ 2.040.890	\$ 1.863.766
COSTO DE PRESTACIÓN DE LOS SERVICIOS:		
Costo de prestación del servicio (Nota 27)	(1.359.281)	(1.245.808)
Depreciaciones, provisiones y amortizaciones (Nota 29)	<u>(412.577)</u>	<u>(531.753)</u>
Excedente bruto	269.032	86.205
GASTOS OPERACIONALES:		
Gastos de administración (Nota 28)	(171.268)	(186.193)
Depreciaciones, provisiones y amortizaciones (Nota 29)	<u>(89.209)</u>	<u>(80.501)</u>
EXCEDENTE (DÉFICIT) OPERACIONAL	<u>8.555</u>	<u>(180.489)</u>
INGRESOS NO OPERACIONALES: (Nota 30)		
Financieros	28.396	42.211
Ajuste por diferencia en cambio	-	1.975
Ingreso por efecto de filiales	37.475	20.644
Otros, neto	<u>32.627</u>	<u>37.419</u>
Total ingresos no operacionales	<u>98.498</u>	<u>102.249</u>
GASTOS NO OPERACIONALES: (Nota 31)		
Financieros	(68.371)	(74.338)
Ajuste por diferencia en cambio	(1.970)	-
Gasto por efecto de filiales	(3.448)	(11.327)
Otros, neto	<u>(30.928)</u>	<u>(50.200)</u>
Total gastos no operacionales	<u>(104.717)</u>	<u>(135.865)</u>
EXCEDENTE (DÉFICIT) ANTES DE IMPUESTOS	2.336	(214.105)
PROVISIÓN PARA IMPUESTO DE RENTA y CREE (Nota 20)		
Corriente	(7.190)	(138)
Impuesto diferido	<u>50.054</u>	<u>11.030</u>
EXCEDENTE (DÉFICIT) NETO DEL EJERCICIO	<u>\$ 45.200</u>	<u>\$ (203.213)</u>

Las notas adjuntas son parte integral de estos estados financieros.


MARC EICHMANN PERRET
Presidente
(Ver mi certificación adjunta)


CLAUDIO JIMÉNEZ OSPINA
Vicepresidente de Finanzas


CARLOS H. RAMÍREZ HOYOS
Director de Contaduría
T.P. 10027-T
(Ver mi certificación adjunta)


JORGE ENRIQUE MÚNERA DURANGO
Revisor Fiscal
T.P. 25295-T
Designado por Deloitte & Touche Ltda.
(Ver mi opinión adjunta)

UNE EPM TELECOMUNICACIONES S.A.


ESTADOS DE CAMBIOS EN EL PATRIMONIO
POR LOS AÑOS TERMINADOS AL 31 DE DICIEMBRE DE 2013 Y 2012
(En millones de pesos colombianos)


	Capital suscrito y pagado	Prima en colocación de acciones	Legales	Reservas Ocasional	Fondos patrimoniales	Total	Resultados de ejercicios anteriores	(Déficit) excedente neto del ejercicio	Superavit por donación	Superavit por valorización	Superavit método de participación	Revalorización del patrimonio	Patrimonio institucional incorporado	Efecto régimen contabilidad pública	Total patrimonio
SALDOS AL 31 DE DICIEMBRE DE 2011	\$ 11	\$ 2	\$ 440.580	\$ 547.043	\$ 1.032	\$ 988.655	\$ 1.207.764	\$ (34.220)	\$ 10.089	\$ 407.108	\$ 50.279	\$ 384.140	\$ -	\$ (4.264)	\$ 3.009.564
Traslado de resultados	-	-	-	-	-	-	(34.220)	34.220	-	-	-	-	-	-	-
Valorizaciones	-	-	-	-	-	-	-	-	-	(8.904)	-	-	-	-	(8.904)
Superavit por método de participación	-	-	-	-	-	-	-	-	-	-	(27.184)	-	-	-	(27.184)
Impuesto patrimonio	-	-	-	-	-	-	-	-	-	-	-	(2.298)	-	-	(2.298)
Efecto de fusión	-	-	-	-	-	-	-	-	-	-	-	-	100.561	-	100.561
Efecto régimen de contabilidad pública	-	-	-	-	-	-	-	-	-	-	-	-	-	485	485
Déficit neto del ejercicio 2012	-	-	-	-	-	-	-	(203.213)	-	-	-	-	-	-	(203.213)
SALDOS AL 31 DE DICIEMBRE DE 2012	\$ 11	\$ 2	\$ 440.580	\$ 547.043	\$ 1.032	\$ 988.655	\$ 1.173.544	\$ (203.213)	\$ 10.089	\$ 398.204	\$ 23.095	\$ 381.842	\$ 100.561	\$ (3.779)	\$ 2.869.011
Apropiación de reservas	-	-	-	867.764	-	867.764	(867.764)	-	-	-	-	-	-	-	-
Traslado de resultados	-	-	-	-	-	-	(203.213)	203.213	-	-	-	-	-	-	(340.000)
Distribución de dividendos	-	-	-	-	-	-	(340.000)	-	-	35.270	-	-	-	-	35.270
Valorizaciones	-	-	-	-	-	-	-	-	-	-	745	-	-	-	745
Superavit por método de participación	-	-	-	-	-	-	-	-	-	-	-	-	-	359	359
Efecto régimen de contabilidad pública	-	-	-	-	-	-	-	-	-	-	-	-	-	-	-
Excedente neto del ejercicio 2013	-	-	-	-	-	-	-	45.200	-	-	-	-	-	-	45.200
SALDOS AL 31 DE DICIEMBRE DE 2013	\$ 11	\$ 2	\$ 440.580	\$ 1.414.807	\$ 1.032	\$ 1.856.419	\$ (237.433)	\$ 45.200	\$ 10.089	\$ 433.474	\$ 23.840	\$ 381.842	\$ 100.561	\$ (3.420)	\$ 2.810.585

Las notas adjuntas son parte integral de estos estados financieros


MARC EICHMANN PERRET
Presidente
(Ver su certificación adjunta)


CLAUDIO JIMENEZ OSOLINA
Vicepresidente de Finanzas


CARLOS H RAMIREZ HOYOS
Director de Contaduría
T.P. 10027-T
(Ver su certificación adjunta)


JORGE ENRIQUE MÚNERA DURANGO
Revisor fiscal
T.P. 25295-T
Designado por Deloitte & Touche Ltda
(Ver su opinión adjunta)

UNE EPM TELECOMUNICACIONES S.A.

**ESTADOS DE FLUJOS DE EFECTIVO
POR LOS AÑOS TERMINADOS AL 31 DE DICIEMBRE DE 2013 Y 2012
(En millones de pesos colombianos)**

	2013	2012
FLUJOS DE EFECTIVO DE ACTIVIDADES DE OPERACIÓN:		
Excedente (déficit) neto del ejercicio	\$ 45.200	\$ (203.213)
Cargos (abonos) a resultados que no representan flujo de efectivo:		
Depreciación	290.667	312.202
Amortización de otros activos	143.005	261.006
Amortización intereses de la deuda	63.445	66.471
Provisión de cartera	56.166	42.658
Recuperación de provisiones	(10.140)	(14.479)
Provisión de inventarios	1.823	1.568
Provisión pasivos estimados	9.813	4.766
Provisión inversiones patrimoniales	3.448	1.345
Diferencia en cambio no realizada	1.824	2.534
Provisión de propiedad, planta y equipo	21.780	20.832
Resultado neto en venta de propiedades, plantas y equipos	(1.228)	(3.763)
Baja de activos fijos	1.664	687
Pérdida en retiro de otros activos	522	1.477
Provisión impuesto de renta	7.190	(10.891)
Ingreso por método de participación	(37.475)	(14.300)
Amortización de impuesto diferido	(50.054)	-
Cambios en los activos y pasivos operacionales netos:		
Deudoras	(73.995)	68.324
Inventarios	(17.890)	(7.892)
Cuentas por pagar	101.518	(84.788)
Obligaciones laborales	(2.034)	2.377
Otros pasivos	5.797	9.081
Pasivos estimados	21.738	10.672
Efectivo neto provisto por actividades de operación	582.784	466.674
FLUJOS DE EFECTIVO DE ACTIVIDADES DE INVERSIÓN:		
Movimiento neto de inversiones permanentes	(48.736)	37.087
Movimiento de deudores	212.063	-
Movimiento neto de propiedad, planta y equipo	(271.742)	(528.704)
Movimiento neto de otros activos	(150.532)	(5.976)
Efectivo neto utilizado en actividades de inversión	(258.947)	(497.593)
FLUJOS DE EFECTIVO DE ACTIVIDADES DE FINANCIAMIENTO:		
Amortización de capital de deuda	(154.969)	(312.700)
Créditos obtenidos	510.000	441.242
Dividendos decretados	(340.000)	-
Intereses pagados	(68.023)	(70.274)
Efectivo neto (utilizado) provisto en actividades de financiamiento	(52.992)	58.268
AUMENTO NET DE EFECTIVO Y EQUIVALENTES DE EFECTIVO	270.845	27.349
EFFECTIVO Y EQUIVALENTES DE EFECTIVO:		
AL PRINCIPIO DEL AÑO	246.711	219.362
AL FINAL DEL AÑO	\$ 517.556	\$ 246.711

Las notas adjuntas son parte integral de los estados financieros.

MARC EICHMANN PERRET
Presidente
(Ver mi certificación adjunta)

CLAUDIO JIMÉNEZ OSPINA
Vicepresidente de Finanzas

CARLOS H. RAMÍREZ HOYOS
Director de Contaduría
T.P. 10027-T
(Ver mi certificación adjunta)

JORGE ENRIQUE MUNERA DURANGO
Revisor Fiscal
T.P. 25295-T
Designado por Deloitte & Touche Ltda.
(Ver mi opinión adjunta)